

Bộ tư pháp hướng dẫn sử dụng (dành cho học viên) về hình thức đào tạo online trực tuyến chương trình hội nhập xã hội, tài liệu tiếng Việt được dịch tại trung tâm hỗ trợ người nước ngoài thành phố Ansan cơ sở số 9 thuộc tỉnh Gyeonggi.



BỘ TƯ PHÁP NĂM 2020
CHƯƠNG TRÌNH HỘI NHẬP XÃ HỘI(KIIP)
GIÁO DỤC ONLINE TRỰC TUYẾN
HƯỚNG DẪN DÀNH CHO HỌC VIÊN

출처 : 사회통합정보망 (www.socinet.go.kr)

Korea Immigration Integration Program

PART.1 CÁCH SỬ DỤNG HỆ THỐNG (Cisco WebEx)



1. Hướng dẫn vào lớp học 1

☆ Webex 미팅 초대장: KIIP test

보낸사람 [redacted]
받는사람 [redacted]

KIIP test
2020. 04. 14(화) 오후 01:00 - 오후 05:00 (GMT+09:00[Asia/Seoul])
<https://meetingsapac7.webex.com/> [redacted]

수락 미정 거절

초대에 수락/미정으로 응답하시면 보낸 사람의 연락처가 내 주소록에 추가되고, 앞으로는 이 사람이 보낸 초대 일정이 내 캘린더에 자동 등록됩니다. 주소록 등록 여부와 관계없이 모든 초대 일정을 내 캘린더에 자동 등록하고 싶다면, [캘린더 > 환경설정](#)에서 초대받은 일정의 자동 등록 설정을 변경 가능합니다.

📎 일반 첨부파일 1개 (6KB) 모두 저장

Webex_Meeting.ics 6KB

[redacted] 이 이 Webex 미팅에 참여하도록 초대합니다.

미팅 번호 (액세스 코드): 576 22 [redacted]
미팅 비밀번호: zHPycbu [redacted] 284 - 비디오 시스템에서)

매 화요일, 목요일, 금요일마다 발생함 2020년 4월 14일 (2020년 6월 30일 까지 - 13:00-17:00, (UTC+09:00)
13:00 | (UTC+09:00) 서울 | 4시간

[미팅 참여](#)

Nhấn vào '**Tham gia cuộc họp**' trong tin nhắn từ giáo viên để đến trang chủ lớp học trực tuyến

1. Hướng dẫn vào lớp học 1

Cisco Webex Meetings 앱을 설치하고 협업을 시작하십시오.

앱을 다운로드하는 데 문제가 있습니까? [브라우저에서 참여하십시오.](#)

1. Tải ứng dụng và tham gia

2. Tham gia ứng dụng

1. Tải xuống và cài đặt ứng dụng

2. Bạn có thể tham gia qua web mà không cần tải xuống ứng dụng

1. Hướng dẫn vào lớp học 1

오후 1:00 - 오후 5:00

귀하의 정보 입력




귀하의 성명

이메일 주소

다음

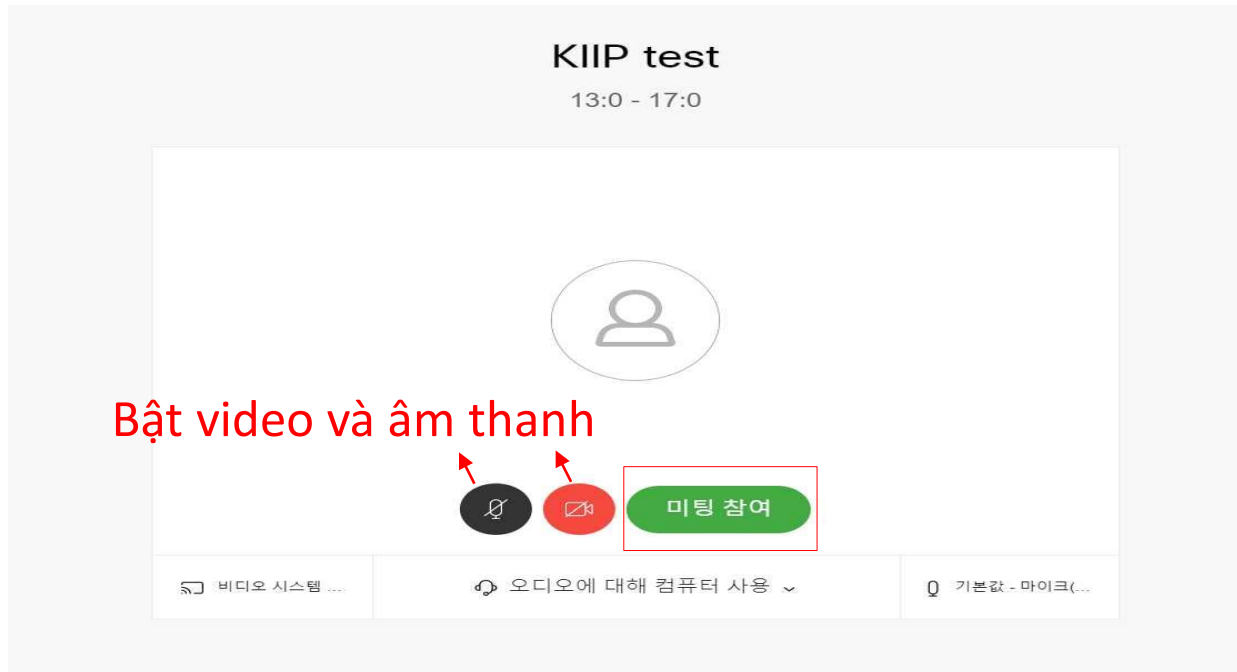
이미 계정이 있습니까? [로그인](#)

로그인할 수 있는 추가 방법

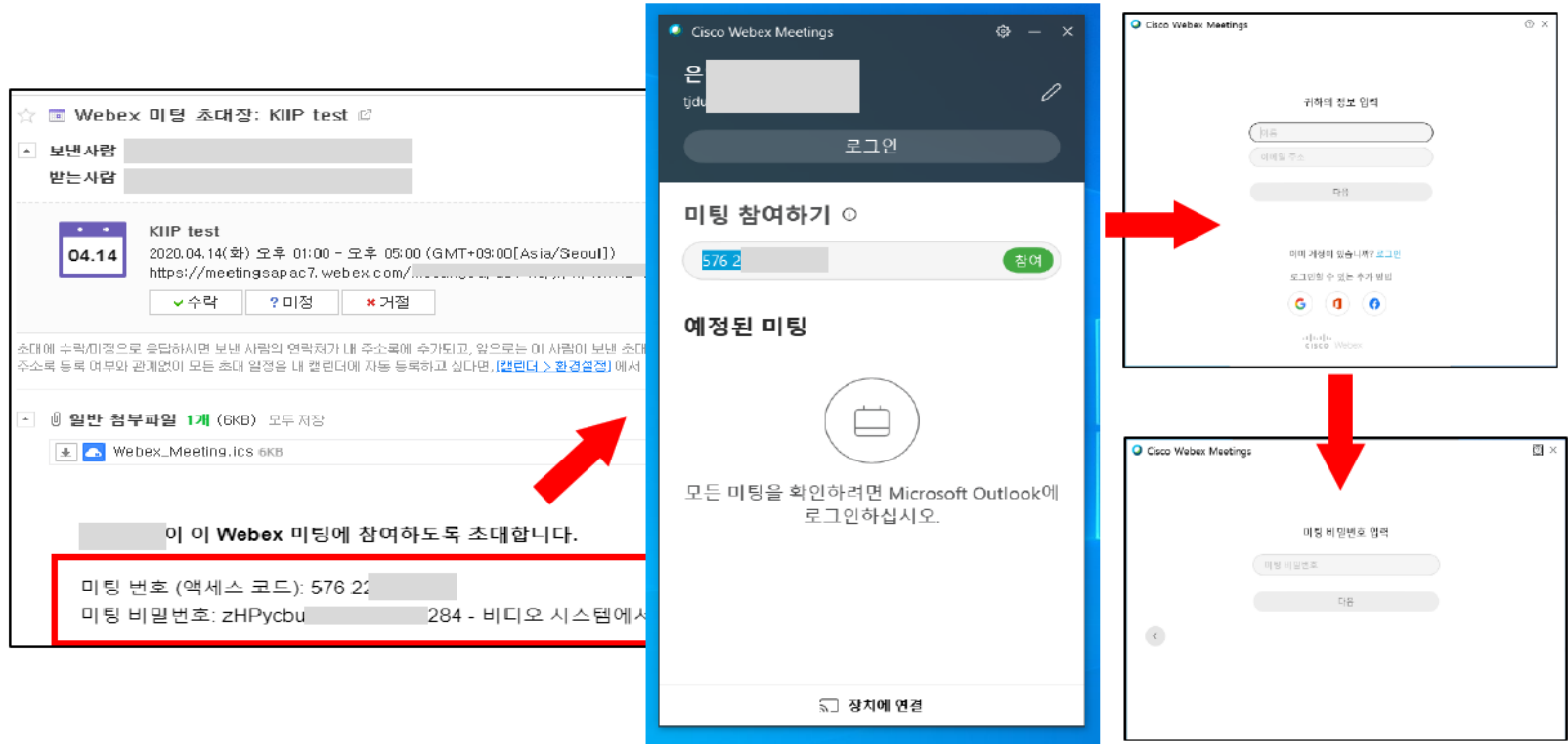
Nhập tên và địa chỉ email của bạn
(Tên: tên tiếng Anh trên thẻ đăng ký người nước ngoài)
Nếu bạn đã là thành viên, bạn có thể đăng nhập

1. Hướng dẫn vào lớp học 1



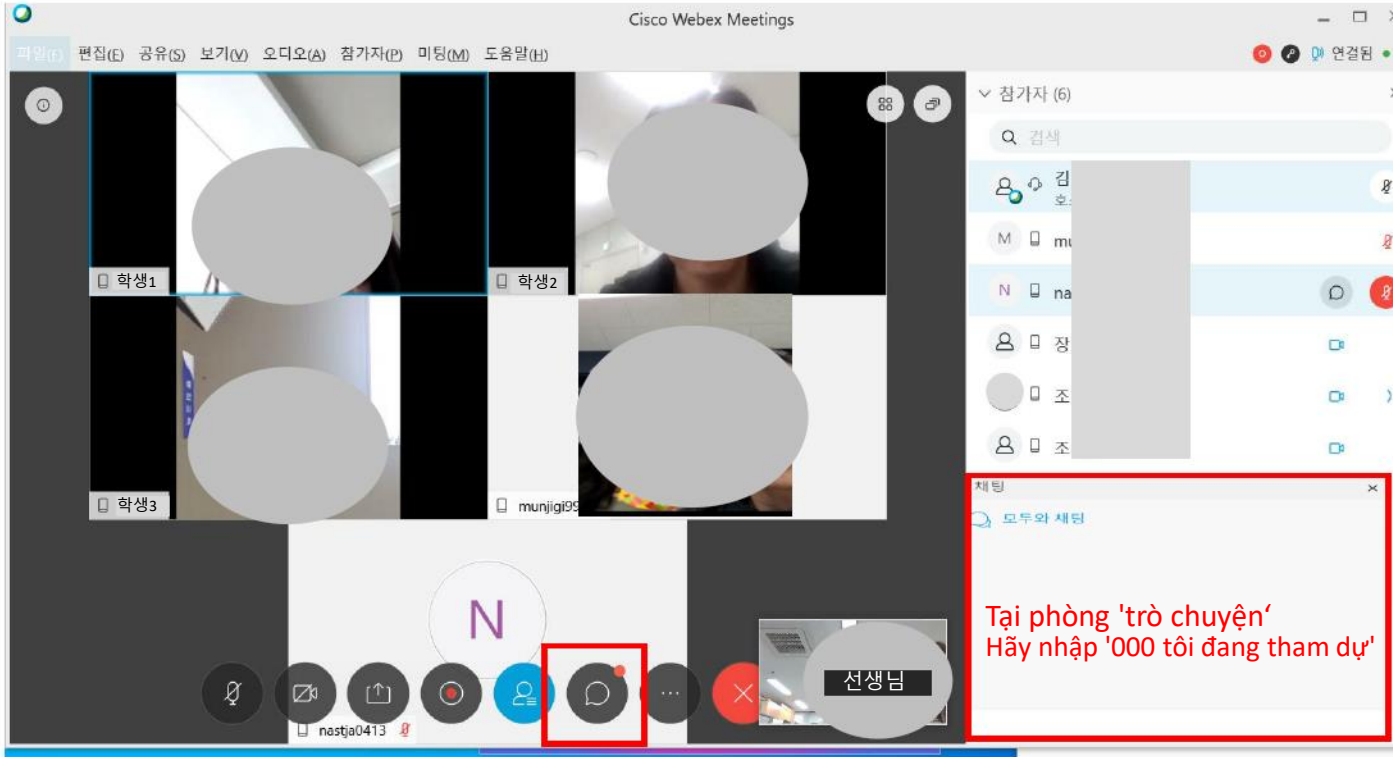
Sau khi bật video và âm thanh,
nhấn vào 'Tham gia cuộc họp' để vào lớp học.

1. Hướng dẫn vào lớp học 2




Những người đã tải ứng dụng trước đó cũng có thể nhập bằng **Number Số cuộc họp** và **Password Mật khẩu cuộc họp**.

2. Tham gia lớp học (màn hình PC)



Nhấn vào mục lục [phòng trò chuyện] sau đó nhập tên của mình " 000 tôi đang tham dự " vào phần nhắn tin

3. Giải thích các chức năng (màn hình PC)



- ① **Tắt tiếng** Bạn có thể chặn âm thanh của mình
- ② **Video** Bạn có thể chặn video của mình (nhưng đảm bảo giáo viên luôn nhìn thấy khuôn mặt của bạn trong giờ học)
- ③ **Chia sẻ** Bạn có thể chia sẻ màn hình hoặc dữ liệu của mình
- ④ **Ghi âm** **Cấm sử dụng** (Ghi âm, thu hình hoặc phân phối bài giảng mà không được phép của giáo viên có thể dẫn đến hình phạt và trục xuất khỏi lớp học)
- ⑤ **Người tham gia** Bạn có thể kiểm tra danh sách những người tham gia lớp học (Mời người khác chỉ dành cho giáo viên).
- ⑥ **Trò chuyện** Trong giờ học, bạn có thể hỏi giáo viên thông qua trò chuyện (cấm trò chuyện 1:1 với những người tham gia khác)
- ⑦ **Các chức năng bổ sung** Có thể đặt âm thanh hoặc video
- ⑧ **Lối ra** Được sử dụng để rời khỏi lớp học (nếu bạn rời khỏi lớp học hoặc rời khỏi phòng mà không được phép trong giờ học, bạn sẽ không được công nhận giờ học đó)

Korea Immigration Integration Program

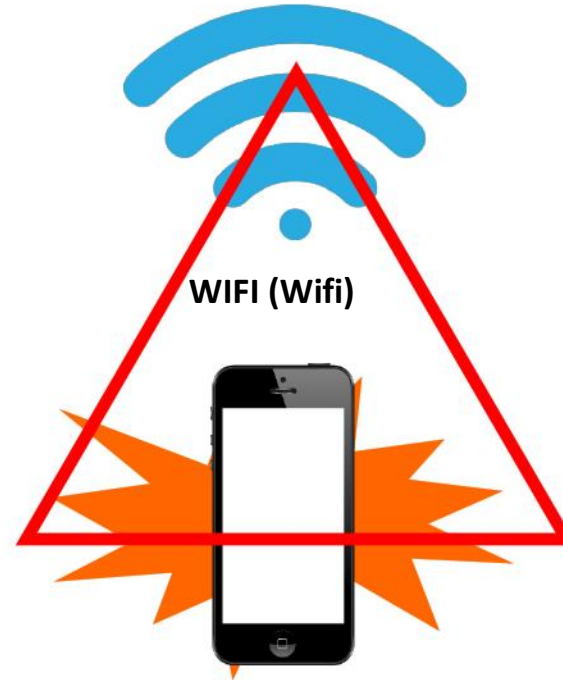
PART 2 NHỮNG ĐIỀU CẦN CHÚ Ý DÀNH CHO HỌC VIÊN



1. Môi trường sử dụng



Máy tính bàn, máy tính xách tay, vv



Chú ý điện thoại có thể sẽ nóng

Nên sử dụng internet có dây, máy tính để bàn và máy tính xách tay
WIFI có thể bị ngắt kết nối tùy thuộc vào môi trường kết nối,
Hãy thận trọng khi bạn dùng điện thoại trong một thời gian dài
vì điện thoại có thể bị nóng nên

2. Sử dụng tai nghe điện thoại hoặc tai nghe máy tính



**Bắt buộc bạn phải sử dụng tai nghe điện thoại
hoặc tai nghe máy tính có micrô**

3. Địa điểm lớp học



Tạo các lớp học ở một nơi mà người khác không can thiệp (nhà, v.v.)
Không tham gia lớp học ở những nơi công cộng như quán cà phê
hoặc phòng PC . Bạn sẽ không được chấp nhận giờ học đó .

4. Địa điểm lớp học



Bắt buộc tham gia các lớp học tại một địa điểm nhất định (1 địa điểm)
Không tham gia các lớp học khi **đang di chuyển**, chẳng hạn như
tàu điện ngầm, xe lửa, taxi hoặc xe hơi .
Nếu bạn truy cập từ nước ngoài, thì giờ học đó không được công nhận.

5. Tập trung vào lớp học



Tắt tiếng trên điện thoại di động của bạn.
Không được **trò chuyện** hoặc **sử dụng internet**
với người khác trong giờ học.

6. Tập trung vào lớp học



Bạn đã đi đâu ?!

Bạn không được rời khỏi phòng mà không được phép trong giờ học.
Nếu liên tục không nhìn thấy bạn trên màn hình,
giờ học của bạn sẽ không được chấp nhận.

7. Cần ý thức




Tham gia lớp học ở một nơi yên tĩnh, nơi bạn đang một mình.
Nếu bạn tham gia một lớp học với người khác (gia đình, bạn bè, v.v.),
giáo viên có thể thoát bạn ra khỏi lớp học.

8. Cần ý thức



Bạn không được nhai kẹo cao su hoặc ăn thức ăn trong lớp
Tuy nhiên, có thể sử dụng đồ uống.

9. Cần ý thức



Không để lộ quá mức
Vì đó là nơi học tập cùng nhau, vui lòng để ý tới người khác

10. Cần tuân thủ lời hứa



Bạn không được chụp ảnh hoặc quay video lại màn hình lớp học

Bạn không được ghi âm lại hoặc ghi video lại mà không có sự đồng ý của giáo viên.
Bạn có thể bị loại khỏi các chương trình hội nhập xã hội,

11. Cần tuân thủ lời hứa



Đừng vào học trễ
Hãy chuẩn bị trước giờ học

Bộ tư pháp hướng dẫn sử dụng (dành cho học viên) về hình thức đào tạo online trực tuyến chương trình hội nhập xã hội, tài liệu tiếng Việt được dịch tại trung tâm hỗ trợ người nước ngoài thành phố Ansan cơ sở số 9 thuộc tỉnh Gyeonggi.

KIIP

Korea
Immigration and
Integration
Program



-HẾT-
CẢM ƠN